

Dětská plavecká vesta AGAMA

Návod k použití – velikost 2-3 roky (15–18 kg)

Výrobce: Agama PRO s. r. o., Vršava I 1492, Zlín, 76001, Česká republika

IČ: 07039034, DIČ: C707039034. Vyrobeno v České republice.

Dětská plavecká vesta AGAMA (dále plovací pomůcka pro výuku plavání) je vztlakové zařízení sloužící jako pomůcka pro výuku plavání. V souladu s EN1313138-1:2014 třídy B (oznámený subjekt je Vojenský technický ústa s. p. č. OS 2452, Mladoboleslavská 944, 197 00 Praha 9; EU prohlášení o shodě je na <https://www.agama-diving.cz/detska-plavecka-vesta-agama>).

Účelem této pomůcky je poskytnout uživateli (dítěti) jistou schopnost udržet se na vodě a zajistit správnou polohu těla pro plavání.

Plovací pomůcka pro výuku plavání není hračka. Plovací pomůcka pro výuku plavání není záchranný prvek! Během používání nenechávejte dítě nikdy samotné! Před použitím si důkladně přečtěte instrukce a varování a ujistěte se, že je plovací pomůcka pro výuku plavání vhodná na váhu (a stáří) vašeho dítěte.

Instrukce pro použití:



- Před každým použitím zkontrolujte, jestli není plovací pomůcka pro výuku plavání poškozena.
- Před nasazením plovací pomůcky pro výuku plavání se ujistěte, že jsou všechny spony otevřeny a popruhy na volno.
- Plovací pomůcku pro výuku plavání nasazujte shora přes krční otvor. Ujistěte se, že je úchyt (poutko) umístěn na zádech dítěte.
- První zacvakněte boční spony a ujistěte se, že jsou popruhy bezpečně utaženy. Přední a zadní panely by měly být vycentrovány na vrchní části těla.
- Pás v rozkroku uzavřete a bezpečně utáhněte. Plovací pomůcka pro výuku plavání je bezpečně utažena, pokud se nepohybuje okolo středu těla dítěte. Ve vodě se poté ujistěte, že plovací pomůcka pro výuku plavání správně sedí a nespouštějte dítě z dosahu. Ujistěte se, že ramenní popruhy nevyjíždí směrem nahoru a nejsou na volno. Pokud ano, přenastavte pás v rozkroku.
- Popruhy jsou do spon navlečeny dvojitě z důvodu bezpečnosti. Zachovejte tento způsob navlékání.
- Ujistěte se, že dítě plovací pomůcku pro výuku plavání nežvýká nebo neokusuje, jelikož malé části mohou být odkousnuty a způsobit dušení!





Údržba:

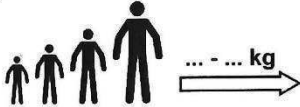



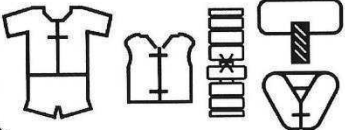



- Pro udržení plovací pomůcky pro výuku plavání v co nejlepší kondici ji po každém použití důkladně oplachujte čistou vodou. Nesušte na přímém slunci. Plovací pomůcka pro výuku plavání by se měla pověsit ve tmavém a suchém prostředí, dokud nebude úplně suchá. Plovací pomůcku pro výuku plavání nevystavujte žádné přímé zátěži (např. šlapání).

Předpokládaná doba používání a vyřazení při dodržování instrukcí pro použití a údržbu dle tohoto návodu je 6 let od data výroby. Měsíc a rok výroby a šarží můžete nalézt na vnitřní straně plovací pomůcky pro výuku plavání (měsíc/rok/šarže). Po vypršení životnosti ji vyhoďte s běžným odpadem.

Vysvětlení k symbolů:

	
Varování	Nechrání před utonutím

			
Povinné akce	Používejte jen pod stálým dohledem	Váhové rozmezí: ...do...kg (specifické hodnoty naleznete na produktu nebo jeho balení)	Před použitím si důkladně přečtěte instrukce

	≤ 11	11 - 15	15 - 18	18 - 30	30 - 60	≥ 60
						
						
			✓			
						

Dětská plavecká vesta AGAMA

Návod k použití – velikost 3-6 let (18–30 kg)

Výrobce: Agama PRO s. r. o., Vršava I 1492, Zlín, 76001, Česká republika

IČ: 07039034, DIČ: C707039034. Vyrobeno v České republice.

Dětská plavecká vesta AGAMA (dále plovací pomůcka pro výuku plavání) je vztlakové zařízení sloužící jako pomůcka pro výuku plavání. V souladu s EN1313138-1:2014 třídy B (oznámený subjekt je Vojenský technický ústa s. p. č. OS 2452, Mladoboleslavská 944, 197 00 Praha 9; EU prohlášení o shodě je na <https://www.agama-diving.cz/detska-plavecka-vesta-agama>).

Účelem této pomůcky je poskytnout uživateli (dítěti) jistou schopnost udržet se na vodě a zajistit správnou polohu těla pro plavání.

Plovací pomůcka pro výuku plavání není hračka. Plovací pomůcka pro výuku plavání není záchranný prvek! Během používání nenechávejte dítě nikdy samotné! Před použitím si důkladně přečtěte instrukce a varování a ujistěte se, že je plovací pomůcka pro výuku plavání vhodná na váhu (a stáří) vašeho dítěte.

Instrukce pro použití:



- Před každým použitím zkontrolujte, jestli není plovací pomůcka pro výuku plavání poškozena.
- Před nasazením plovací pomůcky pro výuku plavání se ujistěte, že jsou všechny spony otevřeny a popruhy na volno.
- Plovací pomůcku pro výuku plavání nasazujte shora přes krční otvor. Ujistěte se, že je úchyt (poutko) umístěn na zádech dítěte.
- První zacvakněte boční spony a ujistěte se, že jsou popruhy bezpečně utaženy. Přední a zadní panely by měly být vycentrovány na vrchní části těla.
- Pás v rozkroku uzavřete a bezpečně utáhněte. Plovací pomůcka pro výuku plavání je bezpečně utažena, pokud se nepohybuje okolo středu těla dítěte. Ve vodě se poté ujistěte, že plovací pomůcka pro výuku plavání správně sedí a nespouštějte dítě z dosahu. Ujistěte se, že ramenní popruhy nevyjíždí směrem nahoru a nejsou na volno. Pokud ano, přenastavte pás v rozkroku.
- Popruhy jsou do spon navlečeny dvojitě z důvodu bezpečnosti. Zachovejte tento způsob navlékání.
- Ujistěte se, že dítě plovací pomůcku pro výuku plavání nežvýká nebo neokusuje, jelikož malé části mohou být odkousnuty a způsobit dušení!





Údržba:





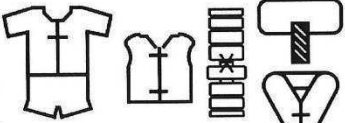



- Pro udržení plovací pomůcky pro výuku plavání v co nejlepší kondici ji po každém použití důkladně oplachujte čistou vodou. Nesušte na přímém slunci. Plovací pomůcka pro výuku plavání by se měla pověsit ve tmavém a suchém prostředí, dokud nebude úplně suchá. Plovací pomůcku pro výuku plavání nevystavujte žádné přímé zátěži (např. šlapání).

Předpokládaná doba používání a vyřazení při dodržování instrukcí pro použití a údržbu dle tohoto návodu je 6 let od data výroby. Měsíc a rok výroby a šarží můžete nalézt na vnitřní straně plovací pomůcky pro výuku plavání (měsíc/rok/šarže). Po vypršení životnosti ji vyhodte s běžným odpadem.

Vysvětlení k symbolů:

	
Varování	Nechrání před utonutím

			
Povinné akce	Používejte jen pod stálým dohledem	Váhové rozmezí: ...do...kg (specifické hodnoty naleznete na produktu nebo jeho balení)	Před použitím si důkladně přečtěte instrukce

	≤ 11	11 - 15	15 - 18	18 - 30	30 - 60	≥ 60
						
						
				✓		
						

EU prohlášení o shodě

Produkt: **Dětská plavecká vesta AGAMA**

Jméno a adresa
výrobce/zplnomocněného
zástupce: **Agama PRO s. r. o.**
Vršava I 1492 Zlín
Česká republika
IČ: 07039034

Toto prohlášení o shodě se vydává na výhradní odpovědnost výrobce.

Předmět prohlášení: **Dětská plavecká vesta AGAMA**

Výše popsany předmět prohlášení je ve

s h o d ě

s příslušnými harmonizačními právními předpisy Evropské unie.

Harmonizované normy, které byly použity nebo jiné technické specifikace, na jejichž základě se shoda prohlašuje:

- EN13138-1:2014 třída B

Vojenský technický ústav, s. p. , Mladoboleslavská 944, Kbely, 197 00 Praha 9, Oznamovaný subjekt 2452 provedl EU přezkoušení typu a vydal certifikát EU přezkoušení typu č. OOP-2452/EU-014/2022/011. Platnost certifikátu je do 8. 7. 2027.

Agama PRO s. r. o.
Vršava I 1492
76001 Zlín
Česká republika
IČ:07039034

Místo a datum vydání: Zlín,

Jméno a funkce,
podpis: JUDr. Ing. Michaela Greplová, jednatelka

Agama PRO s.r.o.
Vršava I/1492, 760 01 Zlín
Tel.: 601 262 600, e-mail: info@agama-diving.cz
IČ: 07039034, DIČ: CZ07039034
www.agama-diving.cz

